



Resumen por Periodo

Powered by Zoomlike

05Set17 - Versión 1.0



Resumen por Periodo

Powered by Zoomlike

La opción "Resumen por periodo", puedes localizarla dentro de la opción "Principal", permite que selecciones un periodo para mostrar diversas estadísticas.

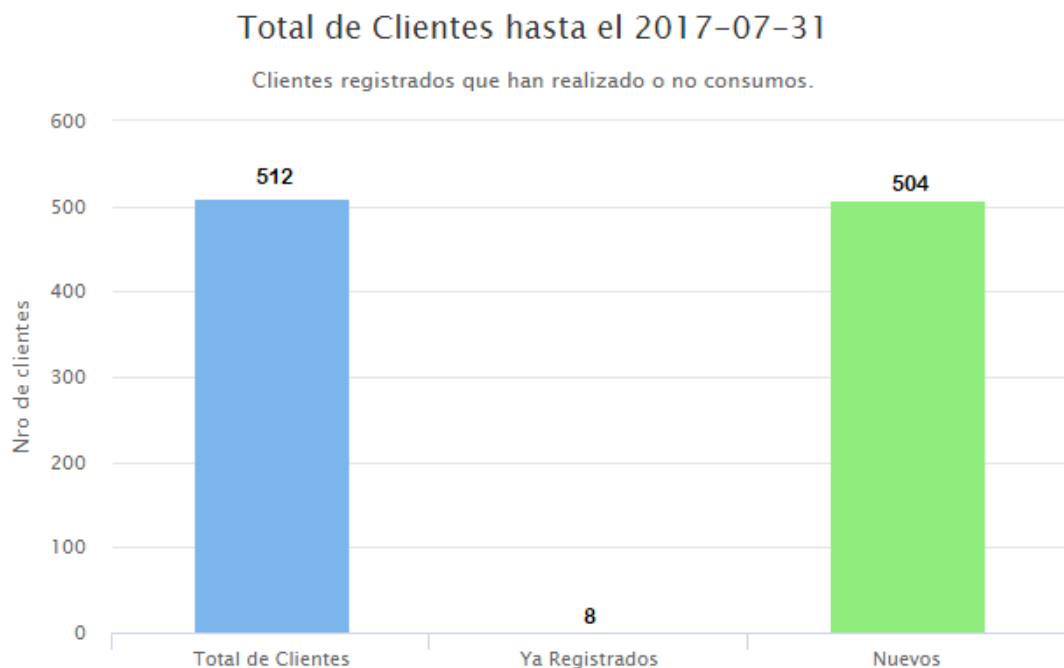
✓ Selección del periodo

Cuando ingreses a la opción "Resumen del periodo", mostrará la información del mes actual, para ver periodos o meses anteriores, da clic en el combo para ubicar el periodo que quieres ver, seleccionalo y luego presiona el botón "Ok" para mostrar el resultado.



✓ Total de clientes

Estadística que muestra en la primera columna, la cantidad total de clientes que dispone en el periodo seleccionado que han realizado o no consumos, las siguientes dos columnas indican cuanto de ese total de clientes son clientes ya registrados y cuantos son clientes nuevos.



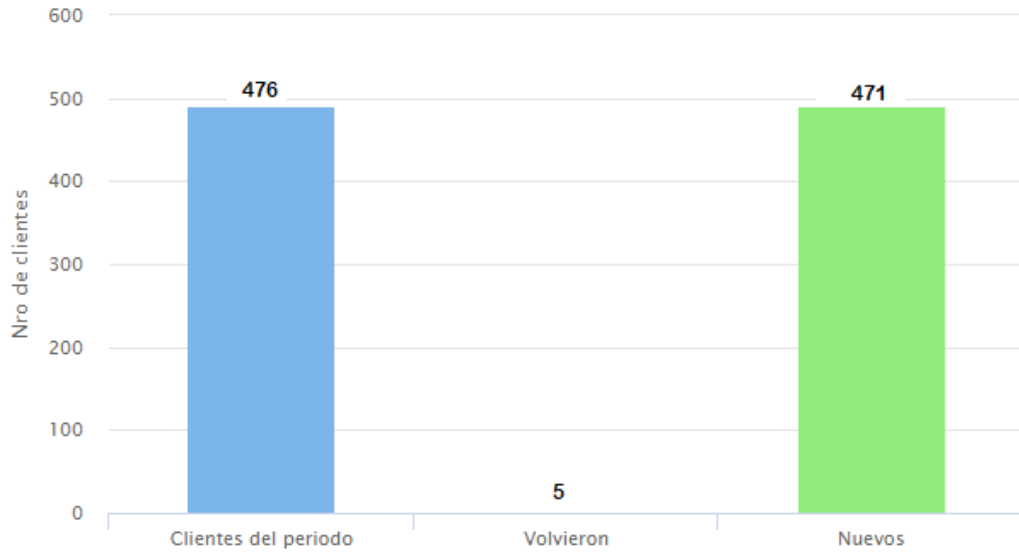
✓ Clientes que consumieron en el periodo

Estadística que muestra en la primera columna, cuantos clientes han realizado consumos en el periodo seleccionado, las siguientes dos columnas indican cuanto de estos clientes fueron clientes ya registrados y cuantos fueron clientes nuevos.



Cientes desde 2017-07-01 hasta 2017-07-31

Cientes que consumieron en el periodo seleccionado.

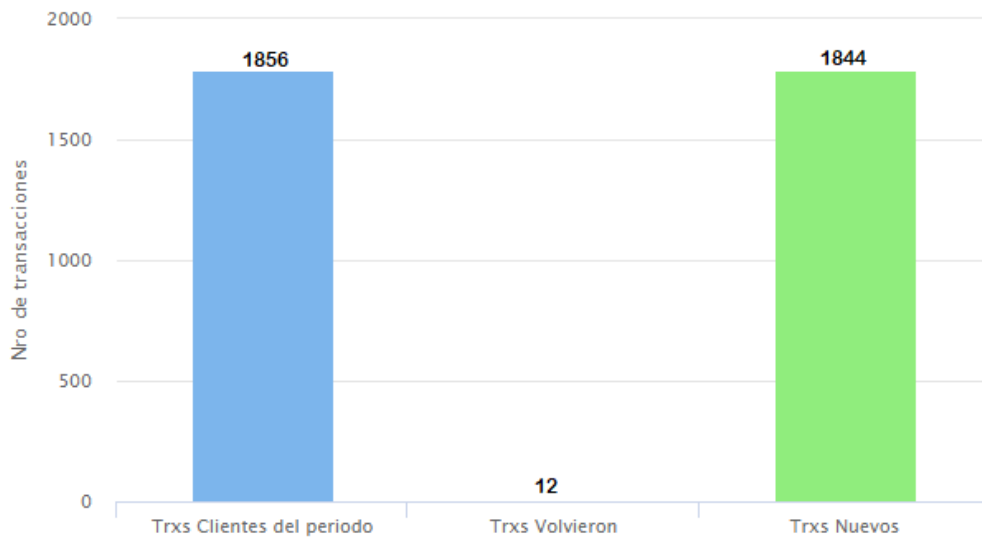


✓ Nro. transacciones realizadas en el periodo

Estadística que muestra en la primera columna, cuantas transacciones de consumo realizaron los clientes en el periodo seleccionado, las siguientes dos columnas indican cuanto de estas transacciones fueron realizadas por clientes ya registrados y cuantas fueron realizadas por clientes nuevos.

Nro Transacciones desde 2017-07-01 hasta 2017-07-31

Nro de transacciones en el periodo seleccionado.



✓ Consumo realizadas en el periodo

Estadística que muestra en la primera columna, el consumo realizado por los clientes en el periodo seleccionado, las siguientes dos columnas indican cuanto de estos consumos fueron realizados por clientes ya registrados y cuantos fueron realizados por clientes nuevos.



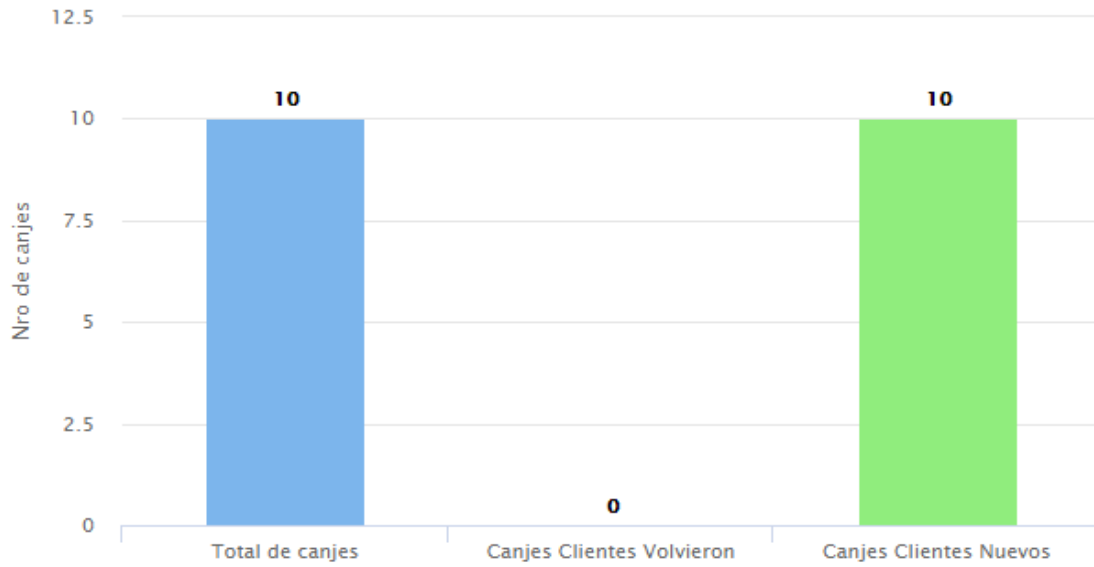
✓ Nro. de canjes realizados en el periodo

Estadística que muestra en la primera columna, cuantas transacciones de canjes realizaron los clientes en el periodo seleccionado, las siguientes dos columnas indican cuanto de estas transacciones de canje fueron realizadas por clientes ya registrados y cuantas fueron realizadas por clientes nuevos.



Nro de canjes desde 2017-07-01 hasta 2017-07-31

Canjes realizados en el periodo seleccionado.



✓ Nro. canjes / premios realizados en el periodo

Estadística que muestra el detalle de cuantas transacciones de canjes por premio realizaron los clientes en el periodo seleccionado, tanto de clientes ya registrados como de clientes nuevos.

Nro de canjes por premio desde 2017-07-01 hasta 2017-07-31

Canjes por premio realizados en el periodo seleccionado.

